

発注から納品までの流れ

発注+入稿で印刷できます。

入稿のみでは印刷できません!「発注」と「入稿」が確認できて、はじめて印刷に進むことができます。
また、発注前に入稿頂く、とデータと発注の照合が取れなくなる可能性があります。発注完了後に入稿をお願いします。

発注

締切時間
15時まで

! ご発注の締め切りは、各締め切り日の**15:00**までです(以降は、当日のキャンセル待ち扱いとなります)

まずは、印刷物の仕様を決定!

用紙・サイズ・枚数・色数・その他の加工



弊社ホームページトップの
マニュアルをクリック

インターネット以外からの
ご発注も承ります

直接ご来社頂いてご発注

直接グラビティにご来社いただき、
ご発注する事ができます。

15時を過ぎてのご来社の場合は
次回締切分となりますのでご注意ください。

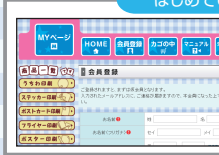
FAXでのご発注

FAXでのご発注ご希望の場合は、
まずはお電話でご連絡ください。
弊社から発注書をFAXいたします。

電話のみのご発注は
一切受け付けておりません。

発注番号	発注品名	発注数量	発注単価	発注総額	発注日	発注時間
100001	CDジャケット	100	1,500	150,000	2009/05/01	14:30
100002	CDジャケット	200	1,500	300,000	2009/05/01	14:30
100003	CDジャケット	300	1,500	450,000	2009/05/01	14:30
100004	CDジャケット	400	1,500	600,000	2009/05/01	14:30
100005	CDジャケット	500	1,500	750,000	2009/05/01	14:30
100006	CDジャケット	600	1,500	900,000	2009/05/01	14:30
100007	CDジャケット	700	1,500	1,050,000	2009/05/01	14:30
100008	CDジャケット	800	1,500	1,200,000	2009/05/01	14:30
100009	CDジャケット	900	1,500	1,350,000	2009/05/01	14:30
100010	CDジャケット	1000	1,500	1,500,000	2009/05/01	14:30

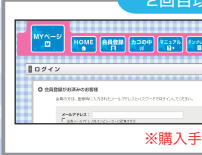
はじめてのお客様



新規会員登録

商品のご発注にあたり必要な
お客様の情報をご登録して
いただきます。
※会員登録は無料です。
※ゲストでのご発注も可能です

2回目以降のお客様



MYページ呼び出し

顧客IDとパスワードで
マイページを呼び出せます。
※パスワードをお忘れの場合は会員IDと
メールアドレスを記入し送信下さい。
※購入手続きに進む際にもログイン可能です。



価格表が表示されます!
最初に、サイズや枚数、
色数を決定して下さい!
※価格だけを見ることもできます。

カートの中に入った後、ご購入の流れに沿って情報を入力していきます。

お届け先の指定

お支払方法・お届け時間等の指定

ご入力内容のご確認

ご注文完了

入稿

締切時間
17時まで

! ご入稿の締め切りは、各締め切り日の**17:00**までです(以降は、翌日締切扱いとなります)

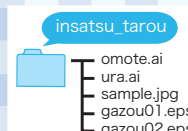
データチェック

弊社にて印刷に
適したデータが確認



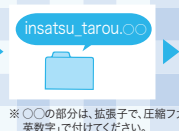
入稿の準備をしましょう。

1 フォルダにまとめる



※必要のないデータは入れないで下さい

2 圧縮する



※〇〇の部分は、拡張子で、圧縮ファイル形式によって異なります。フォルダ名は「ご発注者名」を「半角英数字」で付けてください。
※1つのフォルダにまとめて圧縮してください。また入稿前に再度「データが保存されているか」「データが開けるか」をご確認ください。また入稿データは、お客様側でも、必ずバックアップをお取り下さい。

3 確認する

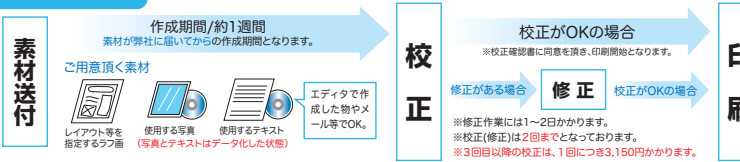


入稿方法

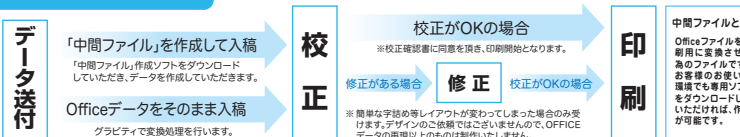
メール入稿	WEBフォーム入稿	FTP入稿	データ持ち込み	データ郵送	お客様のサーバにアップロード
☆☆☆ 10MB以下	☆☆☆ 50MB以下	☆☆☆ 大容量	☆☆☆ 手間はかかりますが、その場で グラフィティスタッフがデータを チェックいたします。その場で のご発注も可能です。※発注も同 時に行う場合は発注締切時間 に合わせてご来社下さい。	☆☆☆ CDやMOにてデータを送る 方法です。郵送にかかる 時間を考慮する必要があります ので納期に注意が必要 です。	☆☆☆ お客様のサーバにデータをア ップロード頂き、ダウンロード URLをお知らせ頂く方法です。 ファイル転送サービス ☆☆☆ 他社のファイル転送サービスで のご入稿も可能です。 簡単な登録が必要なサービスも あります。 ●宅訪問便 ●ファイルカール ●おくりん坊 ●ヒックメール ●ファイルバンク etc...

グラビティでは「デザイン依頼」「Officeデータ変換」も承っております。

デザイン依頼



Officeデータ変換



各種デザイン料金 (2009年5月改訂)

チケット/名刺	¥5,250	CD2P3点set	¥15,750
A7/100×100	¥5,250	CD4P3点set	¥21,000
A6/ポストカード	¥7,350	CD8P3点set	¥42,000
大判はがき	¥10,500	CD2Pジャケット	¥5,250
A5/B6	¥15,750	CD4Pジャケット	¥15,750
A4/B5	¥21,000	CD8Pジャケット	¥31,500
A3/B4以上	¥26,250~	裏ジャケット	¥5,250
ステッカー円形/A6未満	¥4,200	CD帯(キャップ)	¥5,250
ステッカーノータツ型	¥7,350	マキシ2点set	¥21,000
商品タグ	¥4,200	マキシジャケット	¥15,750
缶バッジ	¥3,150	DVDジャケット	¥21,000
Tシャツ/エコバッグ	¥3,150~	ポイントカード	¥7,350
Office変換料金 (中間ファイルを作成していたければ、変換料金はいただきません)			
フライヤー/チラシ等	¥3,150	中綴じ冊子 1ページ	¥1,575

※上記にないデザイン料金についてはお問い合わせください

入稿前のセルフデータチェック

印刷データの主要チェック項目です。入稿前にもう一度チェックしてみてください。

- **[サイズ]はありますか？**
★3ページのサイズを一覧で、ご注文のサイズと照らし合わせ、作成したデータのサイズが正しいかご確認ください。
- **[トンボ]はありますか？**
★仕上がりサイズのオブジェクトを選び、フィルターメニューからクリエイトのトリムマークを選択すると、トンボが作成されます。※画像ファイル(EPS形式)のみでデータを作成した場合のみトンボは不要ですが、天地左右3mmずつ大きく(塗り足し)作成してください。
- **上下左右3mmずつ[塗り足し]を作成していますか？**
★仕上がりサイズぴったりで作られますと断裁がズレた場合、紙の地の白が出てしまいます。塗り足しはそれを防ぐ為のもです。必ず塗り足を付けてください。
- **フォントは[アウトライン化]されていますか？**
★Illustratorで文字を打った場合は全て文字を選び文字メニューのアウトラインを作成を行ってください。アウトライン化していませんと異なる文字に変換され印刷されてしまいます。
- **4C面(フルカラー)は[CMYK]、1色面は[スミ][グレースケール]になっていますか？**
★RGBなどで作られていますと色味が変わる場合や、印刷では再現できない色があります。
- **仕上がりサイズぎりぎりに文字はありませんか？**
★仕上がりサイズぎりぎりに文字を配置すると、断裁時のズレで文字が欠けてしまう事があります。仕上がりサイズよりも3mm以上内側までに配置してください。
- **Illustrator上での使用画像の形式は[PhotoshopEPS]の[8Bit]のバイナリになっていますか？**
★保存する際、フォーマットをPhotoshopEPSにし、EPSオプションのところを下記のようにしてください。
Windowsの場合 ▶ [プレビュー]TIFF(8bit/pixel) [エンコーディング] バイナリ
Macintoshの場合 ▶ [プレビュー]Macintosh(8bit/pixel) [エンコーディング] バイナリ
その他のチェック項目はすべてチェックしなすください。
★画像の解像度は必ず確認して下さい。推奨は使用する原寸サイズで350dpi(350 pixel/inch)です。
- **Illustrator上での使用画像は[リンク]で配置されていますか？**
★Illustratorのファイルメニューの「配置」を選び配置したい画像をお選び下さい。
その際、必ず「配置した画像も一緒にご入稿下さい。」
- **出力見本の JPEG、又はカンパ(プリントアウトしたもの)をつけて入稿してください。**
出力見本はレイアウト・絵柄が合っているかを確認するものや文字や色などの細かい要素を一つずつ確認するものではありません。
★データに修正等があった場合、基本的にはお客様に修正し頂き再度ご入稿頂くこととなります。
★弊社に修正(1文字だけ消すなど簡単なもの)をご依頼された場合、お受けすることはできませんが印刷後、修正が行われてなかった、他の文字が消えていた等の事故が起こった場合、一切の責任を負いかねます。
★入稿データの不備が原因の印刷事故は、作成された方の自己責任が原則になります。

上記のチェックポイント以外にも、誤字脱字修正などないようにデータ作成を行うことをオススメします。

発注に当たっての注意事項

ご発注の前に必ずお読みください

- 印刷の際には、データ入稿頂いたものをそのまま出力いたしますが、画面上で見える色と印刷されるとは限りません。
- Adobe Illustratorでの入稿の際は、バージョンは問いません。Adobe Illustrator 上位バージョンで作成したものを無理にバージョンを落とすと、画像がびり割れるように割れてしまう現象が起こります。上位バージョンをお持ちの方は、バージョンを落とさずにご入稿ください。また、その場合は作成したバージョンをお伝えください。グラビティにて特殊な作業バージョンを落とします。但し、100%再現できるものは保証出来ませんので予めご了承ください。
- 明らかに弊社の印刷ミスがあった場合、または、なんらかの事故により印刷が回らなかった場合は、そのことが発覚してから直近の印刷納期切分での再印刷以外の責任は負いかねます。
- データをメール送付した方が弊社に届いていない、データが破損して届いた方が弊社に届いていない、発注した方が弊社に届いていない、データに届いた方が壊れて届いていないなどの事故も考えられます。また、無事に印刷にいたっても断裁時の事故、搬送時の事故、納品時の事故、宅急便宅配時の事故など、人為的故障、ミス、不可抗力、さまざまな原因で事故が起こる可能性があります。
- いかなる理由の事故・ミスに関しましては、次回納期切分での再印刷以外の責任は負いかねます。是非余裕を持ってご発注・ご入稿ください。納品が間に合わなかった事に関して、CDの発売が遅れた、PR活動が遅れたなど、その他一切の賠償責任を負いかねますので予めご了承ください。
- 納品された印刷物の仕上がり枚数は、納品後2日以内に必ずご確認ください。それ以後ご連絡いただいたても対応できない場合がありますのでご了承ください。
- データの見本「プリントアウトしたもの、JPEG画像見本」が無い場合、お客様のイメージ通りに仕上がらなくても、その責任を負いかねますのでご了承ください。また、お客様にご用意頂いたカンパ(出力見本)やJPEG画像見本は、あくまでも文字やレイアウトの違いないかを確認するためのものであり、カンパの色味を出力するためのものではありません。色味は必ずカラーチャートで正確の色味をご確認ください。
- モニターの色味は、それぞれ設定が違ふため、使用されるモニターの色味がそのまま印刷で出るとは限りませんのでご注意ください。
- 仕上がり色味とカンパに違いがある場合や、モニターの色味と違う場合も、弊社では責任を負いかねます。モニターや出力見本を参照するのではなく、必ずデータの色をそのまま印刷するお考え下さい。データと色の差(±20%程度の濃度の違い)に関しては、許容範囲としてご了承ください。
- ある程度のゴミの付着に違いはありました。許容範囲としてご了承ください。
- 面付け及び断裁のズレは、1.5mm程度のズレに限りましては、許容範囲としてご了承ください。
- 弊社では、版の保管はしておりません。増刷の際には、再度ご発注頂く必要がございますのでご了承ください。(過去に弊社で印刷したデータは、保管している可能性があります。また同じデータを増刷の場合は、事前にお問い合わせください。何らかの原因により保管データが破損していた場合には、あらためてご入稿をお願いもさせていただきますので予めご了承ください)
- 厚めの用紙で印刷する場合
断裁時に、印刷物の端部分の色が剥れて、下地の色が出たり、反対面に色が付いてしまう場合があります。両面が同じ色でも、断裁時に発生してしまう場合、端部分がはがれやすくなる現象です。また、折り返す場合には、折り部分の下地が出てしまいます。弊社の印刷では、印刷の質が悪くなる等)に関して、一切の責任は負いかねますので予めご了承ください。
- 1度ご入稿頂いたデータの差し替えは、基本的にできません。短納期ですので、ご入稿後はすぐに次の工程に進んでいます。よくご確認ください。
- もし、ご入稿後に誤字脱字などが発生した場合、差し替えをご希望の場合、印刷工程を進む前であれば受付可能ですが、そのことにより起こった事故(変更点などが書いていない、印刷の質が悪くなる等)に関して、一切の責任は負いかねますので予めご了承ください。
- 納品方法、納品先変更に関しては基本的にできません。同時に、そのことにより起こった事故(納期の遅れ、搬送先間違い等)に関して、一切の責任を負いかねますので予めご了承ください。
- ご入稿後のキャンセルは一切できません。また、ご入稿後でない状態でのキャンセルはできませんが、お電話(口頭)のみでのキャンセルはできません。必ず、ご発注者様のメールアドレスから文章にてflyer@glavity.com宛にご連絡ください。また、FAX(03-5347-2471)にてその旨をご連絡ください。

十分確認し同意した上で、ご発注ください
また、間違いのないデータをご入稿下さいませお願いします

送料一覧

- ★送料は1カ所に限り無料となります。2カ所目からは上記の送料が別途加わります。
- ★毎バッチ・Tシャツは別途送料が加わります。
- ★代引きでの発送をご注文の場合は代引き手数料が別途加わります。

送料は、弊社での梱包・発送作業費込みの価格です。

代引き手数料について

商品代金+送料+代引き手数料+消費税の合計金額によって変わります。

合計金額が10,000円未満	315円
合計金額が10,000円以上30,000円未満	420円
合計金額が30,000円以上100,000円未満	630円
合計金額が100,000円以上	1,050円

データ返却料について

入稿データ(郵送での入稿)や、デザイン依頼の場合の素材等の返却をご希望の際は、データ返却料が必要です。

データ返却料	210円
--------	------

納品・お支払いについて

グラビティにて直接受け取る

弊社に直接お越し頂きそ場でお渡し致します。代金はその際に現金でお支払いください。お渡しは仕上がり予定日の夕方 **18:30以降**となります。

宅急便代金引換

仕上がり印刷物を宅急便にてご希望の納品先へお送りいたします。その際、宅急便業者様に代金をお支払いください。仕上がり日に発送するため到着は翌日以降となります。宅急便代金引換の場合、印刷代金以外に送料・代引き手数料が発生いたします。ご了承下さい。

納品前振込み宅急便

下記の銀行口座へお振り込み頂き、ご入金確認後宅急便にてお送りいたします。仕上がり日に発送するため到着は翌日以降となります。お振り込みは、仕上がり予定日の前日15時までにお願いたします。発送前にご入金確認が取れまないと、確認がとれるまで発送が出来ませんのでご注意ください。

その他

【バイク便】バイク便でのお引き取りは18:30以降に弊社にてお渡しが可能です。
(バイク便での代金引換は出来ません。尚、バイク便はお客様側で手配をお願い致します)
【航空便】宅急便で沖縄・北海道・九州など日数のかかる場所へのお届けの際に、最も速くお届けする方法です。追加料金が発生いたします。

株式会社グラビティ 銀行振込口座

MIZUHO	みずほ銀行 (普) 2152676	神田支店 (店番号 108) 株式会社グラビティ
SMBC	三井住友銀行 (普) 0428828	荻窪支店 (店番号 362) 株式会社グラビティ
MUFU	三菱東京UFJ銀行 (普) 1564550	三鷹支店 (店番号 222) 株式会社グラビティ
Japan Net Bank	ジャパンネット銀行 (普) 1037385	本店営業部 (店番号 001) 株式会社グラビティ

■三菱東京UFJ銀行とジャパンネット銀行をご利用の方へ
15時までの入金当日振込みです。また、土・日・祝の入金金は翌営業日の入金扱いとなりますのでご注意ください。(土・日・祝に入金されたとしても、グラビティ翌営業日の発送手続きとなります)

お振り込みの際の注意事項

お振り込み主様のお名前は、**[ご発注ID+ご発注様名]**でお願い致します。

例: 65321 タナカ タロウ

- 1 デザイナー様や代理の方のお名前でも振り込まれます。確認がとれず発送が遅れる場合があります。
 - 2 ご入金を確認できませんと発送できず、発送が遅れる場合があります。ご協力ください。
 - 3 銀行へのお振り込みがお済みになったお客様はお手数ですが、「flyer@glavity.com」宛にお振り込みが完了した旨のメールをお送りください。
- メールには
1. お振り込みされた銀行名
 2. ご発注者様のお名前
 3. お振り込み主様のお名前(カタカナで)
 4. お振り込み金額
- 必ずご記入ください。